





VEZETÉK NÉLKÜLI KÖZPONT

CH-WMP-COR-100

V1.0.0



BEVEZETÉS

Köszönjük, hogy termékünket választotta!

Kérjük, használatba vétel előtt olvassa el figyelmesen ezt a használati utasítást, hogy a készüléket könnyen és egyszerűen tudja használni.

A jobb szolgáltatás elérése érdekében a használati utasítás tartalma

megváltozhat! A készülék funkciói és tulajdonságai előzetes

figyelmeztetés nélkül megváltozhatnak! Amennyiben eltérést tapasztal,

keresse fel weboldalunkat a legfrissebb információkért!



<https://www.chameleon-smarthome.com>

BIZTONSÁGI FIGYELMEZTETÉSEK

Mindig tartsa be az alábbi előírásokat a készülék használata során.

Ezzel csökkentheti tűz, áramütés és egyéb balesetveszély kockázatát.

A csomag érzékeny műszaki eszközöket tartalmaz, kérjük, óvja a leejtéstől és ütődésektől.

Kérjük, ne tegye ki az eszközöket erős elektromágnesességnek, illetve rádióhullámoknak. Ezek az eszközök meghibásodását okozhatják.

Ne tegye ki az eszközöket szélsőségesen magas vagy alacsony hőmérsékletnek, valamint tűző napsugárzásnak.

Ne hagyja az eszközöket kisgyermek számára elérhető helyen.

A termékek nem játékok! Gyermek minden esetben kizárólag szülői felügyelet mellett használhatja!

Az eszközöket, valamint a csomagolás részeit kisgyermek elől elzárva tartsa, mert a kis alkatrészek fulladást vagy egyéb sérülést okozhatnak!

Az eszközöket száraz és pormentes helyen tárolja.

Az eszközök rögzítésekor mindig győződjön meg arról, hogy az eszközt stabilan rögzítette-e. A nem megfelelően rögzített eszköz megsérülhet, valamint súlyos sérüléseket okozhat!

Ne dobálja, kopogtassa vagy rázogassa az eszközöket, mivel ez sérülést okozhat az eszközökben.

Ne helyezzen nehéz tárgyakat az eszközökre.

Kérjük, csak olyan kapcsolódási kéréseket, vagy letöltött fájlokat fogadjon / nyisson meg amelyek biztonságos helyről származnak.

Ne használja az eszközöket rendeltetésszerű használatán kívül más célra!

TERMÉK INFORMÁCIÓK

Modell: CH-WMP-COR-100

Protokoll: ZigBee 3.0 / Z-Wave / Bluetooth /WiFi(2.4/5Ghz)

Működési Hőmérséklet: -10°C~60°C

IP Védettség: IP20

Támogatott Rendszerek: Android/iOS

Méret: 180x180x77 mm

Hálózati interface	WAN/LAN.
USB	USB 2.0
SD kártya	128 GB (1db)
Vez. nélküli protokoll	Zigbee 3.0, Z-Wave,Bluetooth 5.2 ,Wi-Fi 2.
Antenna	Zigbee/BLE: PCB Antenna Z-Wave/Wi-Fi: FPC Antenna
Hardware titkosítás	ECC608
Áramfelvétel	500 mA@5V
CPU	Quad-core Cortex A35
RAM	2 GB
eMMC	8 GB

Zigbee 3.0				
Paraméter	Érték			Mértékegység
	Min	Jellemző	Max	
Hatótáv	100			m
Alacsony frekvencia	2400			MHz
Magas frekvencia			2483,5	MHz
Moduláció		OQPSK		
Transzmitter kimeneti telj.	17,5			dBm
Vevő érzékenysége	-94			dBm
Sávszélesség	5			MHz

Z-Wave				
Paraméter	Érték			Mértékegység
	Min	Jellemző	Max	
Hatótáv	100			m
Frekvencia		916		MHz
Transzmitter kimeneti telj.			13	dBm
Vevő érzékenysége		97,5		dBm
Bluetooth				
Paraméter	Érték			Mértékegység

	Min	Jellemző	Max	
Hatótáv	150			
Alacsony frekvencia	2400			
Magas frekvencia			2483,5	
Moduláció		GFSK		
Transzmitter kimeneti telj.	19,5			dBm
Vevő érzékenysége	-80			
Sávszélesség		2		MHz

LED Színek:	Funkciók:
Fehér	Az eszköz éppen frissítést végez
Piros	Az eszköz éppen újraindul
Kék	Az eszköz nem tud csatlakozni a felhő alapú szolgáltatásokhoz
Zöld	Normál működés

CSOMAGOLÁS TARTALMA

- Vezeték nélküli központ
- LAN kábel
- Rögzítő keret
- Csavarok
- Hálózati adapter
- USB-C kábel

TOVÁBBI INFORMÁCIÓK A TERMÉKRŐL:



RENDELTESSZERŰ HASZNÁLAT

Ez az eszköz egy vezeték nélküli központ, beltéri használatra, alkalmas okos otthonok vezérlésére.

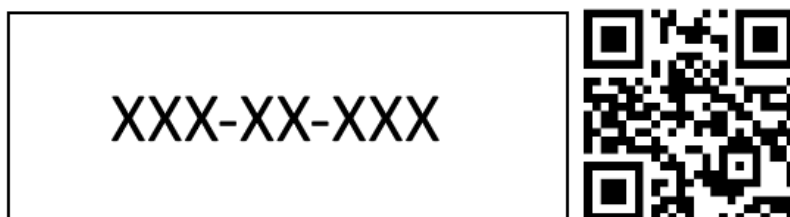
A Központ Hálózathoz Csatlakoztatása

Első használat során Ethernet csatlakozás szükséges, később a konfigurációs felületen lehet a WiFi csatlakozást beállítani.

APPLIKÁCIÓ, PÁROSÍTÁS

1. Csatlakoztassa a készüléket az USB kábel és adapter segítségével egy olyan aljzatba amiben biztosan van áram és megfelelően működik.
2. Csatlakoztassa az Ethernet kábelt a Router-hez.
3. Győződjön meg róla hogy az eszközön lévő LED karika 2-5 perc után zöldre vált.
4. Szkennelje be a használati utasítás első oldalán található QR kódot, töltsse le a "Chameleon Smart Home" alkalmazást, telepítse és nyissa meg az APP-ot.
5. Szkennelje be a központ elején található QR kódot.

Példa:



6. Nevezze el és konfigurálja otthona címét, adja meg e-mail címét és adjon meg egy biztonságos jelszót.
7. Kövesse az alkalmazásban található útmutatásokat és a vezeték nélküli eszközök dobozán található QR-kódok segítségével adjon hozzá új eszközöket a központhoz.

EGYSZERŰSÍTETT MEGFELELŐSÉGI NYILATKOZAT



Garantáljuk, hogy a termék megfelel a 2014/53/
EU irányelvnek. A teljes megfelelőségi nyilatkozatot
megtalálja az interneten, a következő oldalon:
<https://chameleon-smarthome.com/termek-tamogatas>

HULLADÉKKEZELÉS

A hulladékká vált berendezést elkülönítetten gyűjtse, ne dobja a háztartási hulladékba, mert az a környezetre vagy az emberi egészségre veszélyes összetevőket is tartalmazhat! A használt vagy hulladékká vált berendezés térítésmentesen átadható a forgalmazás helyén, illetve valamennyi forgalmazónál, amely a berendezéssel jellegében és funkciójában azonos berendezést értékesít. Elhelyezheti elektronikai hulladék átvételére szakosodott hulladékgyűjtő helyen is. Ezzel Ön védi a környezetet, embertársai és a saját egészségét. Kérdés esetén keresse a helyi hulladékkezelő szervezetet. A vonatkozó jogszabályban előírt, a gyártóra vonatkozó feladatokat vállaljuk, az azokkal kapcsolatban felmerülő költségeket viseljük.

